

SEÑALES SERIE 600

USO OBLIGATORIO

MATERIALES DISPONIBLES

- ALUMINIO DE 0,8 mm. GRUESO
- PLASTICO POLIESTILENO DE 1mm. GRUESO
- PVC ADHESIVO (TIPO VINILO) SOLO PARA SEÑALES INDICADAS CON (*)

MEDIDAS EN mm.

ALTURA - ANCHURA

- 490 x 345
345 x 245
(*) 148 x 105
(*) 105 x 74

* SOLO SEÑALES INDICADAS CON (*)

ALUMINIO

PLASTICO Y PVC



SI DESEAN CUALQUIER OTRO DIBUJO O TEXTO, SE PUEDEN REALIZAR CON VINILO O SERIGRAFIA (SEGUN CANTIDAD)
CONSULTEN PRECIO

TIPO SUJECION: 4 TALADROS
(EXCEPTO PVC ADHESIVO)

SI DESEAN LAS SEÑALES ADHESIVAS, DISPONEMOS DE KIT CON 4 ADHESIVOS TROQUELADOS DE 20 x 20 ó 30 x 30 mm PARA QUE SU CLIENTE LOS PUEDA COLOCAR.



(*)SEÑAL 600



(*)SEÑAL 616



(*)SEÑAL 617



(*)SEÑAL 618



(*)SEÑAL 619



(*)SEÑAL 620



(*)SEÑAL 606



(*)SEÑAL 621



(*)SEÑAL 622



(*)SEÑAL 607



(*)SEÑAL 623



(*)SEÑAL 624



(*)SEÑAL 609



SEÑAL 625



(*)SEÑAL 626



(*)SEÑAL 610



(*)SEÑAL 627



(*)SEÑAL 611



(*)SEÑAL 628



(*)SEÑAL 629



SEÑAL 630



SEÑAL 631



(*)SEÑAL 602

SEÑALES SERIE 600

USO OBLIGATORIO

MATERIALES

- ALUMINIO
- PLASTICO
- PVC (*)

* SOLO SEÑALES INDICADAS CON (*)

MEDIDAS

EN mm.

- 490 x 345
- 345 x 245
(*) 148 x 105
(*) 105 x 74

TIPO SUJECION

4 TALADROS

(EXCEPTO PVC ADHESIVO)



ES OBLIGATORIO
EL USO DE LAS
BOTAS AISLANTES

(*) SEÑAL 603



ES OBLIGATORIA
LA PROTECCION
DE LOS PIES

(*) SEÑAL 632



ES OBLIGATORIO
USAR CALZADO
DE SEGURIDAD

(*) SEÑAL 633



ES OBLIGATORIO
USAR CALZADO
ANTIESTATICO

SEÑAL 634



ES OBLIGATORIO
EL USO DE
CUBREPIES

SEÑAL 693



ES OBLIGATORIO
LAVARSE LOS PIES

SEÑAL 694



ES OBLIGATORIO
EL USO DE
MANGUITOS

SEÑAL 635



ES OBLIGATORIO
EL USO
DE LOS GUANTES

(*) SEÑAL 604



ES OBLIGATORIO
EL USO DE LOS
GUANTES AISLANTES

SEÑAL 605




ES OBLIGATORIA
LA PROTECCION
DE LAS MANOS

(*) SEÑAL 636



ES OBLIGATORIO
EL USO DE GUANTES,
BOTAS Y MANGUITOS

SEÑAL 637



ES OBLIGATORIO
EL USO DEL
DELANTAL CON MALLA

SEÑAL 638



ES OBLIGATORIO
EL USO DE
DELANTAL Y MANGUITOS

(*) SEÑAL 639



EQUIPO DE
SOLDADURA

SEÑAL 695



ES OBLIGATORIO
EL USO DE ROPA
PROTECTORA

SEÑAL 640



ES OBLIGATORIO
EL USO DE ROPA
PROTECTORA

SEÑAL 641



ES OBLIGATORIA
LA PROTECCION
DEL CUERPO

SEÑAL 642



ES OBLIGATORIO
EL USO DE ROPA
PROTECTORA

(*) SEÑAL 643



ES OBLIGATORIO
EL USO DE LA BATA

SEÑAL 644



ES OBLIGATORIO
EL USO DE LA
BATA Y GORRA

SEÑAL 645



ES OBLIGATORIO
EL USO DE ROPA
LABORAL

SEÑAL 696



ES OBLIGATORIO
EL USO DE
ROPA REFLECTANTE

SEÑAL 697



ES OBLIGATORIO
EL USO DE
EQUIPO AUTONOMO

SEÑAL 646



ES OBLIGATORIO
EL USO DE CASCO Y
EQUIPO AUTONOMO

SEÑAL 647



ES OBLIGATORIO
TENER ENGANCHADAS
LAS BOTELLAS

(*) SEÑAL 648



ES OBLIGATORIO
- EMPUJAR -
TIRAR "NO"

SEÑAL 649



ES OBLIGATORIO
ELIMINAR
LAS PUNTAS

SEÑAL 650



ES OBLIGATORIO
LLEVAR LOS
PERROS SUJETOS

SEÑAL 660



ES OBLIGATORIO
RECOGER LOS
EXCREMENTOS

SEÑAL 698

SEÑALES SERIE 600

USO OBLIGATORIO

MATERIALES

- ALUMINIO
- PLASTICO
- PVC (*)

* SOLO SEÑALES INDICADAS CON (*)

MEDIDAS

EN mm.

- 490 x 345
- 345 x 245
- (*) 148 x 105
- (*) 105 x 74

TIPO SUJECION

4 TALADROS

(EXCEPTO PVC ADHESIVO)



ES OBLIGATORIO
EL USO DE CINTURON
DE SEGURIDAD

SEÑAL 651



ES OBLIGATORIO
EL USO INDIVIDUAL DEL
CINTURON DE SEGURIDAD

(*) SEÑAL 613



ES OBLIGATORIO
EL USO DEL ARNES
DE SEGURIDAD

SEÑAL 699



ES OBLIGATORIO
EL USO DEL CASCO Y DEL
CINTURON DE SEGURIDAD

SEÑAL 652



ES OBLIGATORIA
LA PROTECCION INDIVIDUAL
CONTRA CAIDAS

(*) SEÑAL 653



ES OBLIGATORIO
EL USO DE CINTURON
ANTIVIBRATORIO

SEÑAL 654



ES OBLIGATORIO
REVISAR
CABLES Y CADENAS

(*) SEÑAL 655



PASO OBLIGATORIO
DE CARRETILLAS

SEÑAL 657



PASO OBLIGATORIO
DE CARRETILLAS

SEÑAL 658



PASO OBLIGATORIO
DE CARRETILLAS

SEÑAL 659




ES OBLIGATORIO
EL USO DE PROTECTOR
DE MOLA

(*) SEÑAL 608



ES OBLIGATORIO
EL USO DE PROTECTOR
AJUSTABLE

(*) SEÑAL 661



ES OBLIGATORIO
EL USO DEL
PROTECTOR FIJO

(*) SEÑAL 662




ES OBLIGATORIO
APAGAR
EL CIGARRO

(*) SEÑAL 663




ES OBLIGATORIO
APAGAR EL CIGARRO
A PARTIR DE ESTE PUNTO

SEÑAL 664



ZONA DE
FUMADORES

(*) SEÑAL 665



PUERTA
CORTA FUEGOS
CERRAR DESPUES DE UTILIZAR

(*) SEÑAL 614



ES OBLIGATORIO
NO OBSTRUIR
LA PUERTA

(*) SEÑAL 666



ES OBLIGATORIO
APILAR
CORRECTAMENTE

SEÑAL 667



MONTACARGAS
EXCLUSIVAMENTE
MERCANCIAS

(*) SEÑAL 668



ASCENSOR
EXCLUSIVAMENTE
PERSONAS

(*) SEÑAL 669



APAGAR
CUANDO NO SE USE

(*) SEÑAL 615



ES OBLIGATORIO
APAGAR CUANDO
NO SE USE

SEÑAL 1600



ES OBLIGATORIO
LAVARSE
LAS MANOS

(*) SEÑAL 670



ES OBLIGATORIO
LAVARSE LAS MANOS
DESPUES DE UTILIZAR
ESTOS SERVICIOS

SEÑAL 671



AGUA
POTABLE

(*) SEÑAL 672



AGUA
POTABLE

SEÑAL 673



AGUA
POTABLE

SEÑAL 674



AGUA
POTABLE

SEÑAL 675

SEÑALES SERIE 600

USO OBLIGATORIO

MATERIALES

- ALUMINIO
- PLASTICO
- PVC (*)

MEDIDAS EN mm.

- 490 x 345
- 345 x 245
(*) 148 x 105
(*) 105 x 74

TIPO SUJECION

4 TALADROS
(EXCEPTO PVC ADHESIVO)

* SOLO SEÑALES INDICADAS CON (*)



SEÑAL 676



(*)SEÑAL 677



SEÑAL 678



SEÑAL 1601



SEÑAL 679



SEÑAL 680



SEÑAL 681



SEÑAL 682



SEÑAL 683



(*)SEÑAL 685



(*)SEÑAL 684



SEÑAL 686



SEÑAL 687



SEÑAL 688



SEÑAL 601



SEÑAL 689



(*)SEÑAL 690



(*)SEÑAL 691



(*)SEÑAL 692



SEÑAL 1602



(*)SEÑAL 656

SEÑALES SERIE 600

USO OBLIGATORIO

MATERIALES DISPONIBLES

- ALUMINIO DE 0,8 mm. GRUESO
- PLASTICO POLIESTILENO DE 1mm. GRUESO
- PVC ADHESIVO (TIPO VINILO) (*)

MEDIDAS EN mm.

ALTURA - ANCHURA

345	x	345
245	x	245
(*) 148	x	148
(*) 105	x	105

ALUMINIO

PLASTICO Y PVC



SI DESEAN CUALQUIER OTRO DIBUJO O TEXTO, SE PUEDEN REALIZAR CON VINILO O SERIGRAFIA (SEGUN CANTIDAD)

CONSULTEN PRECIO

TIPO SUJECION: 4 TALADROS (EXCEPTO PVC ADHESIVO)



(*) SEÑAL 1650



(*) SEÑAL 1651



(*) SEÑAL 1652



(*) SEÑAL 1653



(*) SEÑAL 1654



(*) SEÑAL 1669



(*) SEÑAL 1655



(*) SEÑAL 1656



(*) SEÑAL 1670



(*) SEÑAL 1657



(*) SEÑAL 1671



(*) SEÑAL 1672




(*) SEÑAL 1658



(*) SEÑAL 1659



(*) SEÑAL 1660



(*) SEÑAL 1661



(*) SEÑAL 1662



(*) SEÑAL 1663



(*) SEÑAL 1664



(*) SEÑAL 1665



(*) SEÑAL 1666



(*) SEÑAL 1667



(*) SEÑAL 1668



(*) SEÑAL 1673

SEÑALIZACION DIVERSA

EN ALUMINIO 0,8 mm GR. Y PLASTICO POLIESTILENO 1 mm GR.
CON 4 TALADROS Y TEXTOS - LOGOS SERIGRAFIADOS

SEÑAL 871



660 x 495 mm (ALTURA SIMBOLOS 120 mm)

SEÑAL 872



660 x 495 mm (ALTURA SIMBOLOS 120 mm)

SEÑAL 873



660 x 495 mm (ALTURA SIMBOLOS 155 mm)

SEÑAL 874



495 x 495 mm (SIMBOLOS 120 mm)

SEÑAL 875



660 x 495 mm (ALTURA SIMBOLOS 160 mm)

SEÑAL 876



495 x 495 mm (SIMBOLOS 165 mm)

SEÑAL 877



330 x 247 mm (ALTURA SIMBOLOS 135 mm)

SEÑAL 878



660 x 247 mm (ALTURA SIMBOLOS 130 mm)

SEÑAL 879



660 x 247 mm (ALTURA SIMBOLOS 130 mm)

SEÑAL 880



660 x 330 mm (ALTURA SIMBOLOS 180 mm)

SEÑAL 881



990 x 330 mm (ALTURA SIMBOLOS 160 mm)

SEÑAL 882



SEÑAL 883



SERVI - 225



SERVI - 226



SERVI - 227



SERVI - 228



SERVI - 229



SERVI - 230



LOS 6 MODELOS SE REALIZAN EN 2 MEDIDAS * 330 x 165 Y 495 x 247 mm

¡ATENCIÓN!

LA MEDIDA Y TEXTOS DE ESTOS MODELOS SON ESTANDAR,
OTRAS MEDIDAS, LOGOS, TEXTOS O COLORES,
CONSULTEN PRECIOS Y PLAZO DE ENTREGA