



*por variedad*

*por novedad*

*por diseño*

*por exclusividad*

*por seriedad*

*por calidad*

*por trato*

*por rapidez*

*por precio*

# Lamas de Señalización

# GRAFOLIGHT SLALOM



**Grafolight Slalom.** Sistema de placas curvadas con rotulación variable con una simple impresión.

Instalación y actualización inmediatas. El sistema Slalom lo configuran lamas, tapas, frontales de protección y soportes para banderolas. Su combinación permite la creación de directorios.

## LAMA SLALOM

Perfil de aluminio en 6 alturas, de 50 a 212 mm.  
Disponibles en aluminio bruto y anodizado plata.  
Barras de 3,03 m.



| Descripción        | Unidad venta | Alum. bruto | PVP (€) | Anod. plata | PVP (€) |
|--------------------|--------------|-------------|---------|-------------|---------|
| Lama SLALOM 50 mm  | m.l.         | GLC722N0    |         | GLC722AP    |         |
| Lama SLALOM 75 mm  | m.l.         | GLC723N0    |         | GLC723AP    |         |
| Lama SLALOM 100 mm | m.l.         | GLC724N0    |         | GLC724AP    |         |
| Lama SLALOM 125 mm | m.l.         | GLC725N0    |         | GLC725AP    |         |
| Lama SLALOM 150 mm | m.l.         | GLC726N0    |         | GLC726AP    |         |
| Lama SLALOM 212 mm | m.l.         | GLC727N0    |         | GLC727AP    |         |





### TAPA SLALOM

Tapa de plástico ABS para las lamas Slalom.  
Colores: negro y gris.

### FRONTAL TRANSPARENTE

Frontal transparente de PETG para las lamas Slalom.  
Tiras de 2 m.



| Descripción                | Unidad venta | NEGRA    | PVP (€) | GRIS     | PVP (€) |
|----------------------------|--------------|----------|---------|----------|---------|
| Tapa curvada SLALOM, 50mm  | unidad *     | GLT722SN |         | GLT722SG |         |
| Tapa curvada SLALOM, 75mm  | unidad *     | GLT723SN |         | GLT723SG |         |
| Tapa curvada SLALOM, 100mm | unidad *     | GLT724SN |         | GLT724SG |         |
| Tapa curvada SLALOM, 125mm | unidad *     | GLT725SN |         | GLT725SG |         |
| Tapa curvada SLALOM, 150mm | unidad *     | GLT726SN |         | GLT726SG |         |
| Tapa curvada SLALOM, 212mm | unidad *     | GLT727SN |         | GLT727SG |         |

| Código   | Descripción  | Unidad venta | PVP (€) |
|----------|--|--------------|---------|
| GLC75022 | Placa transparente antireflejos para Lama SLALOM, 50 mm  | m.l.         |         |
| GLC75023 | Placa transparente antireflejos para Lama SLALOM, 75 mm  | m.l.         |         |
| GLC75024 | Placa transparente antireflejos para Lama SLALOM, 100 mm | m.l.         |         |
| GLC75025 | Placa transparente antireflejos para Lama SLALOM, 125 mm | m.l.         |         |
| GLC75026 | Placa transparente antireflejos para Lama SLALOM, 150 mm | m.l.         |         |
| GLC75027 | Placa transparente antireflejos para Lama SLALOM, 212 mm | m.l.         |         |

# GRAFOLIGHT SLALOM



## SOPORTE / TAPA PARA MONTAJE EN BANDEROLA

Soporte de montaje a pared y tapa final.

En 5 alturas, de 75 a 212 mm.

Disponible en anodizado plata.

Incluye tornillos.



| Código   | Descripción                                     | Unidad venta | PVP (€) |
|----------|---|--------------|---------|
| GLT7423P | Tapa Slalom bandera, 75 mm, anodizado plata     | unidad **    |         |
| GLT7424P | Tapa Slalom bandera, 100 mm, anodizado plata    | unidad **    |         |
| GLT7425P | Tapa Slalom bandera, 125 mm, anodizado plata    | unidad **    |         |
| GLT7426P | Tapa Slalom bandera, 150 mm, anodizado plata    | unidad **    |         |
| GLT7427P | Tapa Slalom bandera, 212 mm, anodizado plata    | unidad **    |         |
| GLT7523P | Soporte Slalom bandera, 75 mm, anodizado plata  | unidad **    |         |
| GLT7524P | Soporte Slalom bandera, 100 mm, anodizado plata | unidad **    |         |
| GLT7525P | Soporte Slalom bandera, 125 mm, anodizado plata | unidad **    |         |
| GLT7526P | Soporte Slalom bandera, 150 mm, anodizado plata | unidad **    |         |
| GLT7527P | Soporte Slalom bandera, 212 mm, anodizado plata | unidad **    |         |





### SOPORTE SOBREMESA

Soporte para lama Slalom sobremesa.


En 4 alturas: 50, 75, 125 y 212 mm.

Disponibile en anodizado plata.

Incluye tornillos.



| Código   | Descripción  | Unidad venta | PVP (€) |
|----------|--|--------------|---------|
| GLT8022P | Juego 2 soportes Slalom sobremesa, 50 mm, anod. plata  | juego        |         |
| GLT8023P | Juego 2 soportes Slalom sobremesa, 75 mm, anod. plata  | juego        |         |
| GLT8025P | Juego 2 soportes Slalom sobremesa, 125 mm, anod. plata | juego        |         |
| GLT8027P | Juego 2 soportes Slalom sobremesa, 212 mm, anod. plata | juego        |         |



Barras de aluminio de 3,03m. Placas transparentes de 2m. Precio por metro lineal. Servicio de corte a medida.

\* Venta en cajas de 50 ud. Recargo por unidades sueltas.

\*\* Venta en cajas de 5 ud. Recargo por unidades sueltas.

# GRAFOLIGHT ELITE

**Grafolight Elite.** Sistema de señalización modular para placas a pared, banderolas, directorios generales, placas de emergencia...

Su adaptabilidad a cada ambiente arquitectónico y sus infinitas posibilidades permiten casi cualquier aplicación, respaldado por la continuidad de la gama en el tiempo.

## LAMAS ELITE

Perfil de aluminio en 7 alturas, de 25 a 200 mm.  
Disponibles en aluminio bruto y anodizado plata.  
Barras de 3,03 m.



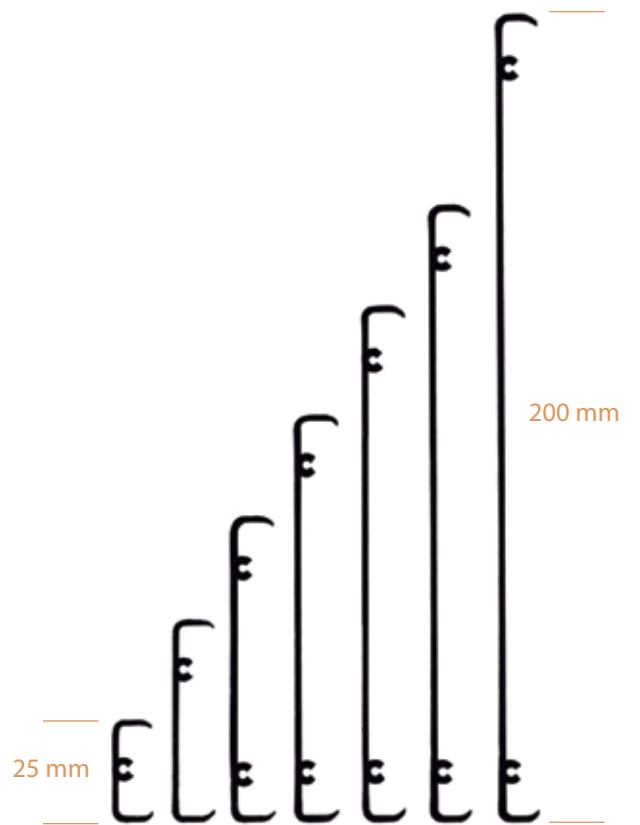
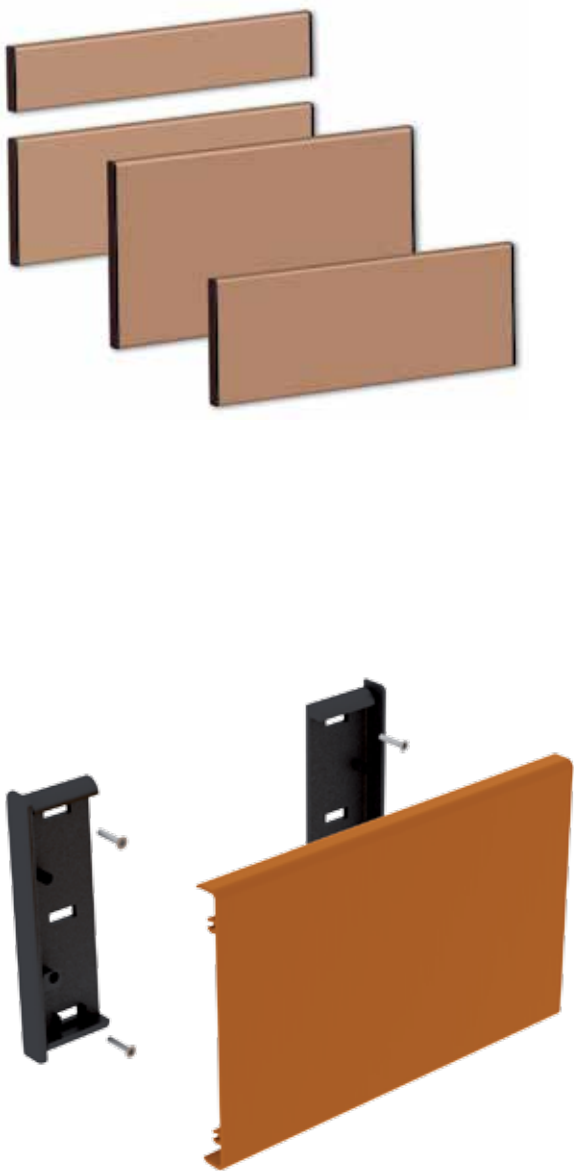
| Descripción       | Unidad venta | Alum. bruto | PVP (€) | Anod. plata | PVP (€) |
|-------------------|--------------|-------------|---------|-------------|---------|
| Lama ELITE 25 mm  | m.l.         | GLA621N0    |         | GLA621AP    |         |
| Lama ELITE 50 mm  | m.l.         | GLA622N0    |         | GLA622AP    |         |
| Lama ELITE 75 mm  | m.l.         | GLA623N0    |         | GLA623AP    |         |
| Lama ELITE 100 mm | m.l.         | GLA624N0    |         | GLA624AP    |         |
| Lama ELITE 125 mm | m.l.         | GLA625N0    |         | GLA625AP    |         |
| Lama ELITE 150 mm | m.l.         | GLA626N0    |         | GLA626AP    |         |
| Lama ELITE 200 mm | m.l.         | GLA630N0    |         | GLA630AP    |         |

## TAPAS ELITE

Tapas de plástico ABS, en negro y gris.  
Tapa de 200 mm en aluminio lacado negro.



| Descripción                              | Unidad venta | NEGRA    | PVP (€) | GRIS     | PVP (€) |
|--|--------------|----------|---------|----------|---------|
| Tapa ELITE NORMA recta, 25mm             | unidad *     | GLT621NN |         | GLT621NG |         |
| Tapa ELITE NORMA recta, 50mm             | unidad *     | GLT622NN |         | GLT622NG |         |
| Tapa ELITE NORMA recta, 75mm             | unidad *     | GLT623NN |         | GLT623NG |         |
| Tapa ELITE NORMA recta, 100mm            | unidad *     | GLT624NN |         | GLT624NG |         |
| Tapa ELITE NORMA recta, 125mm            | unidad *     | GLT625NN |         | GLT625NG |         |
| Tapa ELITE NORMA recta, 150mm            | unidad *     | GLT626NN |         | GLT626NG |         |
| Tapa ELITE NORMA recta, 200mm (metálica) | unidad *     | GLT630NN |         | -        |         |



Barras de aluminio de 3,03m. Precio por metro lineal. Servicio de corte a medida.

\* Venta en cajas de 50 ud. Recargo por unidades sueltas.

\*\* Venta en cajas de 5 ud. Recargo por unidades sueltas.


# GRAFOLIGHT ELITE

## PLACAS CON LAMA INTERCAMBIABLE

Lamas base de 50 y 100 mm. Lama intercambiable de 30 mm.  
Triángulo de sobremesa.



| Descripción                                | Unidad venta | Alum. bruto | PVP (€) | Anod. plata | PVP (€) |
|--|--------------|-------------|---------|-------------|---------|
| Lama ELITE para lama intercambiable, 50mm  | m.l.         | GLA635N0    |         | GLA635AP    |         |
| Lama ELITE para lama intercambiable, 100mm | m.l.         | GLA636N0    |         | GLA636AP    |         |
| Lama ELITE intercambiable 30mm             | m.l.         | GLA637N0    |         | GLA637AP    |         |








## BANDEROLAS ELITE

Soportes de fijación y tapa terminal para combinar con las las ELITE en la fabricación de banderolas.

Disponibles para alturas de 75,100, 125, 150 y 200 mm.



| Código   | Descripción  | Unidad venta | PVP (€) |
|----------|--|--------------|---------|
| GLT6423P | Tapa ELITE para banderola 75 mm, anodizado plata     | unidad **    |         |
| GLT6424P | Tapa ELITE para banderola 100 mm, anodizado plata    | unidad **    |         |
| GLT6425P | Tapa ELITE para banderola 125 mm, anodizado plata    | unidad **    |         |
| GLT6426P | Tapa ELITE para banderola 150 mm, anodizado plata    | unidad **    |         |
| GLT6430P | Tapa ELITE para banderola 200 mm, anodizado plata    | unidad **    |         |
| GLT6523P | Soporte ELITE para banderola 75 mm, anodizado plata  | unidad **    |         |
| GLT6524P | Soporte ELITE para banderola 100 mm, anodizado plata | unidad **    |         |
| GLT6525P | Soporte ELITE para banderola 125 mm, anodizado plata | unidad **    |         |
| GLT6526P | Soporte ELITE para banderola 150 mm, anodizado plata | unidad **    |         |
| GLT6530P | Soporte ELITE para banderola 200 mm, anodizado plata | unidad **    |         |



Barras de aluminio de 3,03m. Precio por metro lineal. Servicio de corte a medida.

\* Venta en cajas de 50 ud. Recargo por unidades sueltas.


\*\* Venta en cajas de 5 ud. Recargo por unidades sueltas.

# GRAFOLIGHT ELITE



## ELEMENTOS PERIMETRALES

El perímetro de un directorio está formado por los marcos laterales, las lamas finales superior e inferior y las tapas.



### COMBINACIONES CON MARCO Y LAMA FINAL

A. Marco cuadrado + Lama final curva + tapa GLT63RC\_

B. Marco curvado + Lama final curva + tapa GLT63CC\_

C. Marco plano + Lama final recta (sin tapa)

D. Marco curvado + Lama final recta + tapa GLT63CR\_

### COMBINACIONES CON MARCO CORTADO A INGLETE

E. Marco cuadrado cortado a inglete (sin lama final ni tapa)

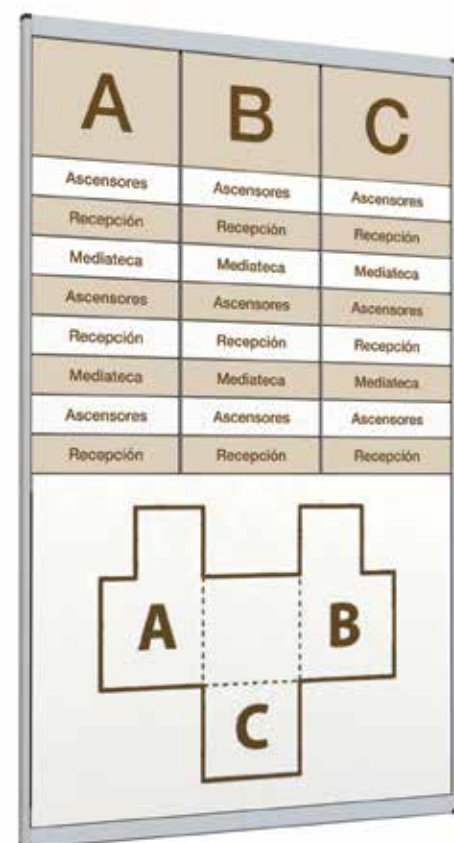
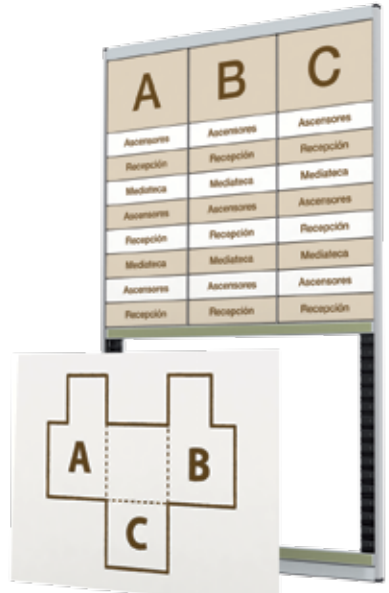



F. Marco plano cortado a inglete (sin lama final ni tapa)

G. Marco curvado cortado a inglete (sin lama final ni tapa)

| Descripción                 | Unidad venta | Alum. bruto | PVP (€) | Anod. plata | PVP (€) | Anod. negro | PVP (€) |
|-----------------------------|--------------|-------------|---------|-------------|---------|-------------|---------|
| Lama final ELITE recta 25mm | m.l.         | GLA627N0    |         | GLA627AP    |         | -           |         |
| Lama final ELITE curva 35mm | m.l.         | GLA628N0    |         | GLA628AP    |         | -           |         |
| Marco plano ELITE           | m.l.         | GCP630N0    |         | GCP630AP    |         | GCP630AN    |         |
| Marco cuadrado ELITE        | m.l.         | GCR631N0    |         | GCR631AP    |         | GCR631AN    |         |
| Marco curvado ELITE         | m.l.         | GCC632N0    |         | GCC632AP    |         | GCC632AN    |         |
| Marco curvado 2 caras ELITE | m.l.         | GCC642N0    |         | GCC642AP    |         | GCC642AN    |         |

| Descripción                                | Unidad venta | NEGRA    | PVP (€) | GRIS     | PVP (€) |
|--|--------------|----------|---------|----------|---------|
| Tapa ELITE marco CUADRADO - terminal CURVA | unidad *     | GLT63RCN |         | GLT63RCG |         |
| Tapa ELITE marco CURVO - terminal RECTA    | unidad *     | GLT63CRN |         | GLT63CRG |         |
| Tapa ELITE marco CURVO - terminal CURVA    | unidad *     | GLT63CCN |         | GLT63CCG |         |





# GRAFOLIGHT ELITE



## SEPARADORES INTERIORES

Para las divisiones verticales dentro de un directorio se utilizan los separadores (plano o cuadrado), donde se introducen las multipinzas. Si la lama es muy larga, se puede añadir una guía intermedia.



Separador plano

Separador cuadrado

Guía intermedia

| Descripción                      | Unidad venta | Alum. bruto | PVP (€) | Anod. plata | PVP (€) |
|----------------------------------|--------------|-------------|---------|-------------|---------|
| Guía intermedia multipinza ELITE | m.l.         | GCC633N0    |         | -           |         |
| Separador plano doble ELITE      | m.l.         | GCP640N0    |         | GCP640AP    |         |
| Separador cuadrado ELITE         | m.l.         | GCR641N0    |         | GCR641AP    |         |

## MULTIPINZA

Para la sujeción de las lamas se utilizan las multipinzas de plástico, que se pueden cortar para adaptar a la medida exacta. Las multipinzas se introducen en las guías de los marcos laterales y de los separadores.




| Código   | Descripción             | Unidad venta | PVP (€) |
|----------|-------------------------|--------------|---------|
| GLM63111 | Multipinza ELITE 150 mm | unidad **    |         |

Barras de aluminio de 3,03m. Precio por metro lineal. Servicio de corte a medida.

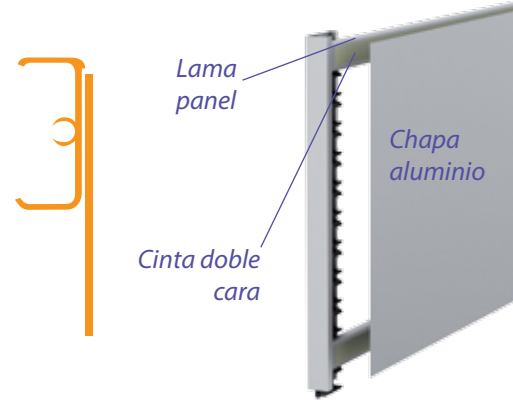
\* Venta en cajas de 50 ud. Recargo por unidades sueltas.

\*\* Venta en cajas de 40 ud. Recargo por unidades sueltas.



### LAMA PANEL

La composición de los directorios es totalmente flexible. Además de las lamas Elite estándar, existe la lama panel (para poder integrar en el directorio un panel de mayores dimensiones).





| Descripción      | Unidad venta | Alum. bruto | PVP (€) | Anod. plata | PVP (€) |
|------------------|--------------|-------------|---------|-------------|---------|
| Lama panel ELITE | m.l.         | GLA629N0    |         | GLA629AP    |         |

### DIRECTORIOS SUSPENDIDOS

El perímetro de un directorio doble cara suspendido está formado por el marco lateral doble cara, las lamas finales superior e inferior y las tapas. Todos los elementos son comunes a los directorios de una cara menos el marco.

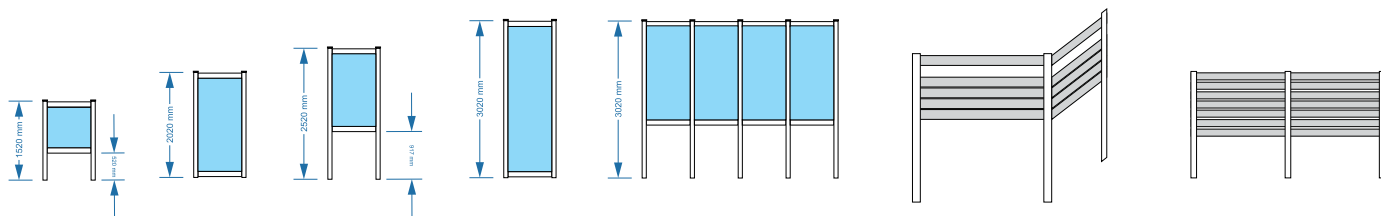


| Descripción           | Unidad venta | Alum. bruto | PVP (€) | Anod. plata | PVP (€) | Anod. negro | PVP (€) |
|-----------------------|--------------|-------------|---------|-------------|---------|-------------|---------|
| Marco curvado 2 caras | m.l.         | GCC642N0    |         | GCC642AP    |         | GCC642AN    |         |



# SEÑALIZACIÓN EXTERIOR PVC

**Grafolight PVC.** Sistema de señalización modular para totems, directorios generales en exterior, separadores de ambientes, restaurantes, terrazas... El material no necesita mantenimiento. Ni pintura, ni barniz, sólo agua. PVC virgen de primera calidad. 10 años de garantía contra decoloración y rotura por defecto de material.



## GRAFOLIGHT PVC CLASSIC

- Poste de PVC blanco de 8x8 cm, con soporte interior de acero cincado, atornillado o empotrado.
- Lama de PVC blanco de 100x30 mm.
- Lama de PVC blanco de 80x24 mm.
- Distanciadores entre lamas.
- Tapa de poste y embellecedor de la base.

Se entrega en KIT, cortado a medida, listo para montar, o bien en barras.



| Código   | Descripción   | Unidad venta | PVP (€) |
|----------|---|--------------|---------|
| DY10813B | Perfil poste recto 80x80 mm (2 salidas), PVC blanco             | m.l.         |         |
| DY10804B | Perfil poste esquina 80x80 mm (3 salidas), PVC blanco           | m.l.         |         |
| DY10805B | Perfil tapeta lateral poste, PVC blanco                         | m.l.         |         |
| DY10803B | Perfil tapeta lateral poste con ranura p/panel 3 mm, PVC blanco | m.l.         |         |
| DY10808B | Lama 100x30 mm, PVC blanco                                      | m.l.         |         |
| DY10822B | Lama 80x24 mm, PVC blanco                                       | m.l.         |         |
| DY-4034G | Inserto separador 3x30 mm, PVC gris claro                       | m.l.         |         |
| DY90801B | Tapa superior poste, plástico blanco                            | unidad       |         |
| DY90803A | Soporte atornillado acero cincado, 50 cm                        | unidad       |         |
| DY90802A | Soporte atornillado acero cincado, 100 cm                       | unidad       |         |
| DY91105B | Zócalo embellecedor plástico blanco (para sop. atornillado)     | unidad       |         |
| DY90804A | Soporte empotrado acero cincado, 1 m                            | unidad       |         |
| DY908041 | Soporte empotrado acero cincado, 1,5 m                          | unidad       |         |
| DY908042 | Soporte empotrado acero cincado, 2 m                            | unidad       |         |
| DY-2D25G | Barra PVC diámetro 25 mm, para refuerzo interior lama           | m.l.         |         |



### GRAFOLIGHT PVC TREND

- Poste de aluminio gris RAL 7016 de 8x5 cm, con soporte interior de acero inoxidable, atornillado o empotrado.
- Lama de PVC símil madera, gris o marrón, de 100x30 mm.
- Lama de aluminio gris RAL 7016, de 100x30 mm.
- Distanciadores entre lamas.
- Tapa de poste y embellecedor de la base.

Se entrega en KIT, cortado a medida, listo para montar, o bien en barras.



| Código    | Descripción  | Unidad venta | PVP (€) |
|-----------|--|--------------|---------|
| DY-180 LG | Perfil poste recto 80x50 mm, aluminio lacado gris antracita          | m.l.         |         |
| DY-090LG  | Perfil poste esquina 65x65 mm, aluminio lacado gris antracita        | m.l.         |         |
| DY-030LG  | Perfil tapeta lateral poste 33x21 mm, aluminio lacado gris antracita | m.l.         |         |
| DY10808M  | Lama 100x30 mm, PVC efecto madera marrón                             | m.l.         |         |
| DY10808N  | Lama 100x30 mm, PVC efecto madera gris                               | m.l.         |         |
| DY-310LG  | Lama 100x30 mm, aluminio lacado gris antracita                       | m.l.         |         |
| DY-4034G  | Inserto separador 3x30 mm, PVC gris claro                            | m.l.         |         |
| DY-181TG  | Tapa superior poste recto, aluminio lacado gris antracita            | unidad       |         |
| DY-091TG  | Tapa superior poste esquina, aluminio lacado gris antracita          | unidad       |         |
| DY-SPI05  | Soporte atornillado acero inoxidable, 50 cm                          | unidad       |         |
| DY-ZOCLG  | Zócalo embellecedor inox lacado gris (para sop. atornillado)         | unidad       |         |
| DY90804A  | Soporte empotrado acero cincado, 1 m                                 | unidad       |         |
| DY908041  | Soporte empotrado acero cincado, 1,5 m                               | unidad       |         |
| DY908042  | Soporte empotrado acero cincado, 2 m                                 | unidad       |         |
| DY-2D25G  | Barra PVC diámetro 25 mm, para refuerzo interior lama                | m.l.         |         |